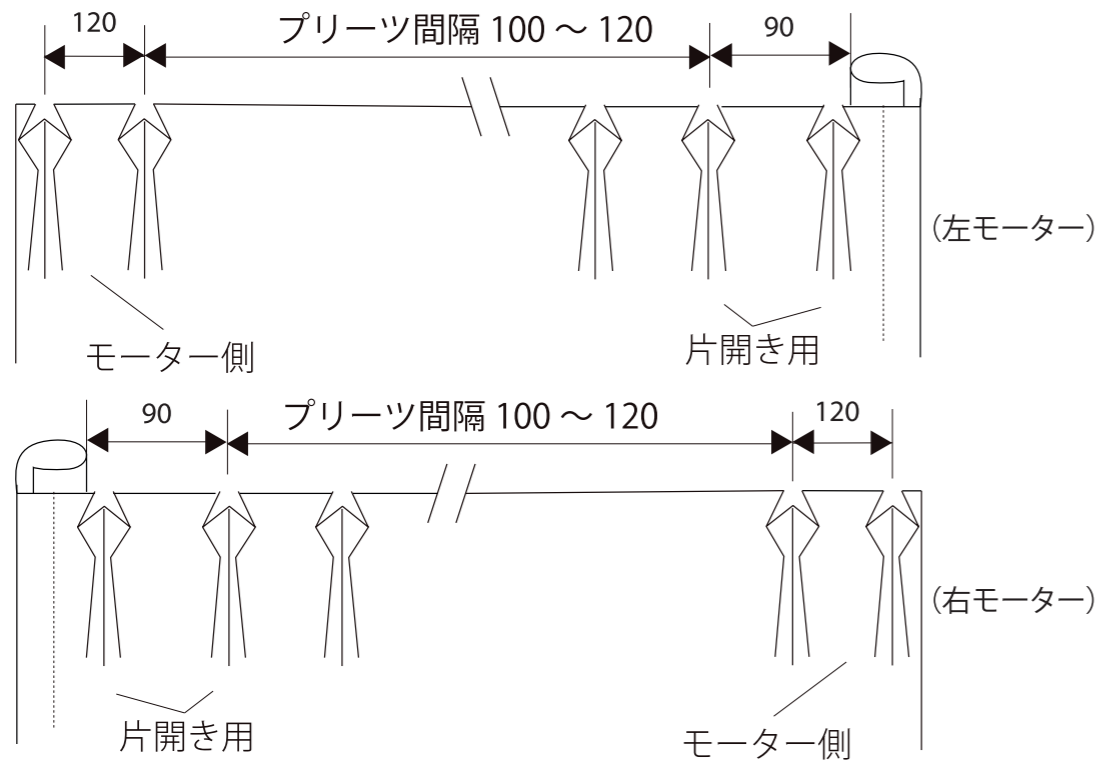


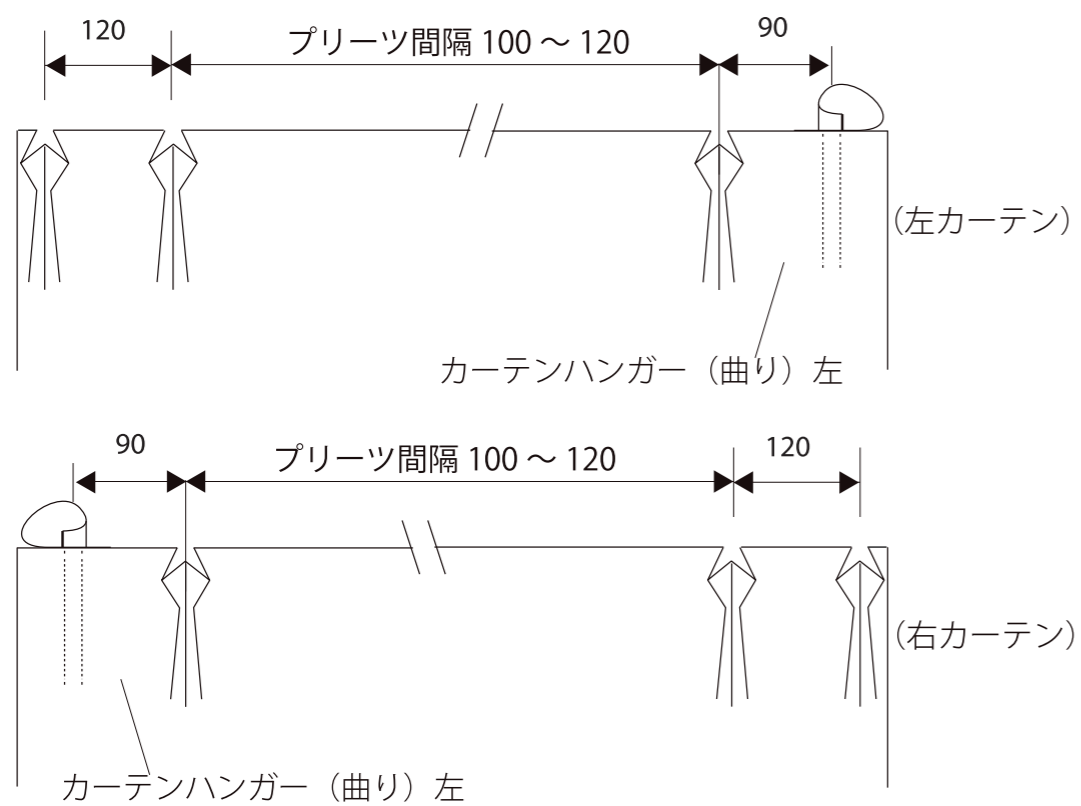
## ■ CR 縫製仕様

### ■ カーテン縫製仕様

#### ● 片開きの場合



#### ● 両開きの場合

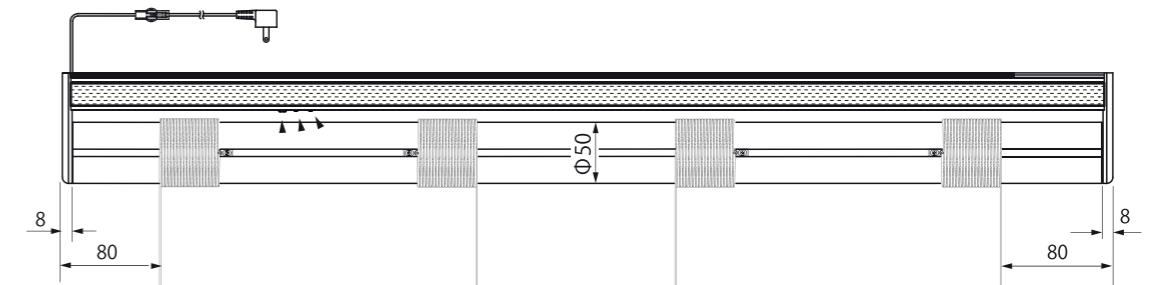


## ■ RS 縫製仕様

### ■ 生地 (幕体) の作成条件

※ 下記の図のように両端幅 8cm を昇降コードの位置寸法とします。

スワッグの本数は下記表にて参照下さい。



	推奨 スワッグ 使用数							
製品幅 (1cm単位)	50~64	65~90	91~140	141~190	191~240	241~290	291~340	341~400
スワッグ数	2	2	3	4	5	6	7	8

※ 幕体は指定納品場所にお送り頂き、装着、梱包いたします。

ウエイトバーを同梱してください。Nasnosではウエイトバーは扱いません。

## ■ RB 製作仕様

製作時の生地幅と生地高さ寸法について(推奨)

生地幅	製品幅(L)-3cm	製品幅(L) 2m 以下
	製品幅(L)-4cm	製品幅(L) 2m 以上

生地高さ	製品高さ(H)+20cm
------	--------------